


家庭学習つかいかたガイド

eライブラリの家庭学習サービスは、お家にあるパソコンやタブレットを使って、小学1年生から中学3年生までの教科を自由に学習できます。予習・復習など、毎日コツコツ学習しましょう！

5/31まで無料で利用
できます。家庭学習で
ご活用ください。

1. eライブラリにログインしましょう

① インターネットを開きます



② アドレスを次のように入力します ela.kodomo.ne.jp/students



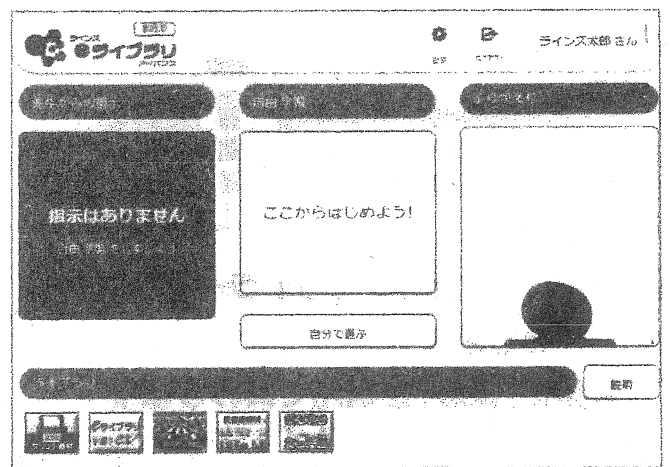
③ ログインページに「学校コード」「ログインID」「パスワード」を入力し、【ログイン】を押します

学校コード、ログインID、パスワードを入力してください。

- 学校コード : 22188396418
- ログインID : 24264632
- パスワード : 24264632

ログイン

④ 学習用のトップページが開きます



💡 ログインをするときの注意点

すべて半角で入力してください。

- ① 学校コード : 数字11ケタ
- ② ログインID : 学校で使うeライブラリと同じログインID
- ③ パスワード : 学校で使うeライブラリと同じパスワード

学校コード・ID・パスワード
がわからないときは、
学校の先生に確認してね！



⑤ 学習用のトップページが開いたら、自分の名前が出ているか確認しましょう



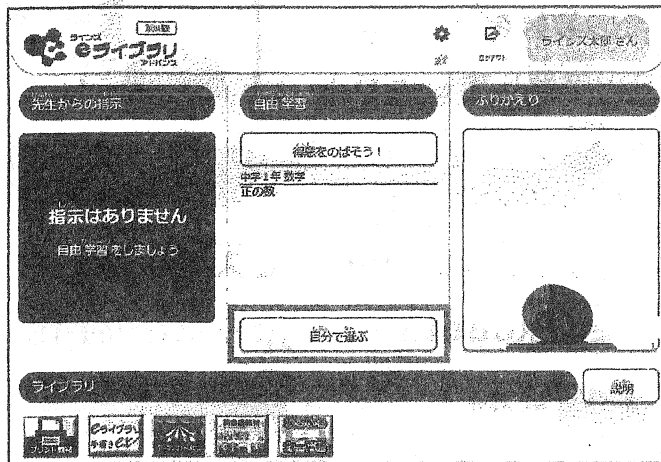


自分の名前やIDカードの名前とちがうときは、学校の先生に確認してください

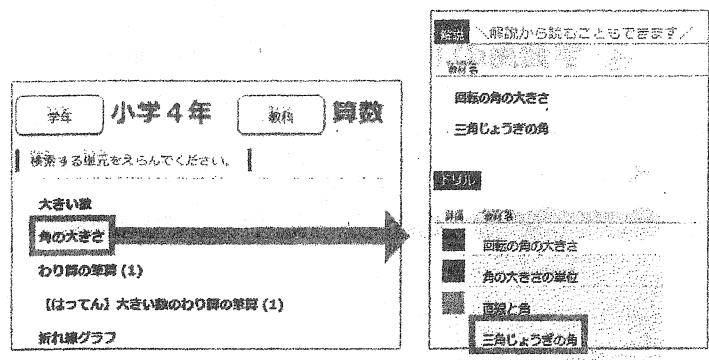
2. eライブラリで予習・復習しよう

自分で選んで学習する

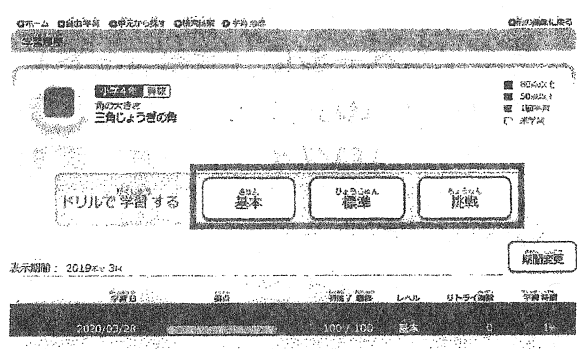
① [自分で選ぶ] → [単元から探す] を選びます



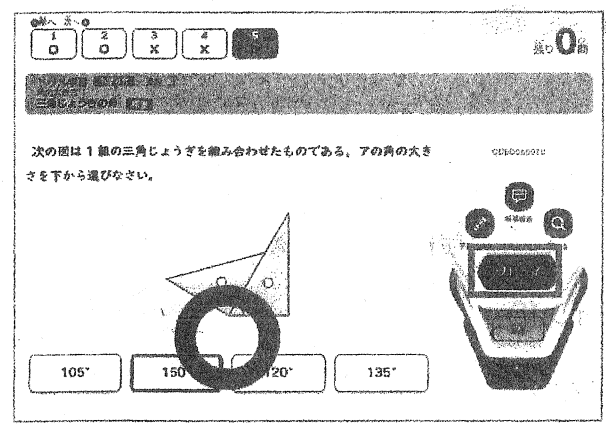
② 学年、教科、単元、教材を選びます



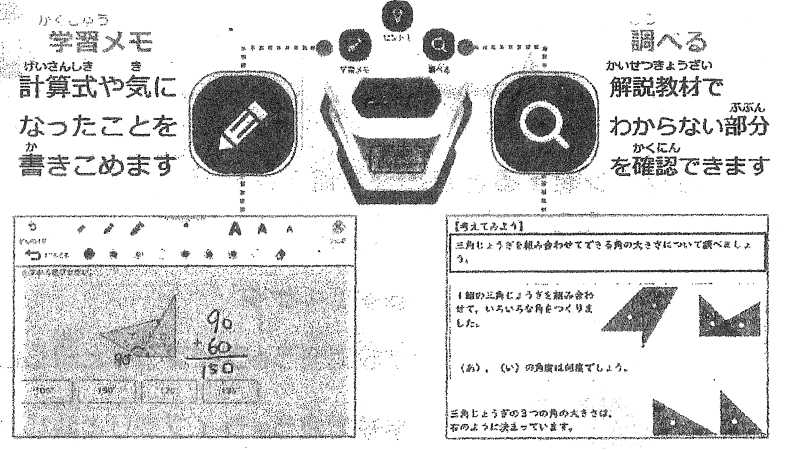
③ レベルを選んで、ドリルを始めます



④ 間違えたときは、[リトライ]でやり直します。最後に[採点]を選んで終わります



💡 ボタンの説明



3. ほかに楽しく学べるコンテンツがたくさん!

手書き教材

正しい漢字や計算を書いて身につける!

いろいろカード帳

デジタル単語帳でかくにん!

ゴー!ゴー! サンセットタウン

えいご たのまな 英語を楽しく学ぼう!